

17.

पैन और दीवार के बीच पीछे की
की ओर कम से कम 9 इंच का
फासला है ?



हाँ

नहीं

18.

क्या लिच पिट पेयजल स्रोत से
10 मीटर दूर है ?



हाँ

नहीं

19.

क्या शौचालय के पास हाथ धोने के
लिए साबुन उपलब्ध है ?



हाँ

नहीं

20.

क्या शौचालय की रंगाई-
पुताई हुई है ?



हाँ

नहीं



मैने अपना शौचालय उपरोक्त
बिन्दुओं पर जाँच लिया है।

दिनांक :

नाम :

पिता/पति का नाम :

मोबाइल न0:

टोला :

गाँव :

पंचायत :

ब्लाक :

जिला :




एक कदम स्वच्छता की ओर




शौचालय हैल्थ कार्ड

क्या आपका शौचालय तकनीकी रूप से स्वस्थ है?

 बीमारू
< 10 हाँ
(सुधार जरूरी)

 स्वस्थ
15 से 20 हाँ
(सर्वोत्तम)

 औसत
10 से 15 हाँ
(उत्तम)

01.

क्या शौचालय में दो लिच पिट (सोरखा गडदा) है।



हाँ
नहीं

02.

क्या दोनों लिच पिट के बीच की दूरी 1 मीटर है?



हाँ
नहीं

03.

क्या लिच पिट की गहराई 1 मीटर है?



हाँ
नहीं

04.

क्या लिच पिट कम से कम 2.0 इंच मोटे/पत्थर के टक्कन से ढँका हुआ है?



हाँ
नहीं

05.

क्या पैन के साथ पी-ट्रेप लगा हुआ है? (पैन में पानी डालकर जाँचे)



हाँ
नहीं

06.

लिच पिट का गडदा गोलाकार एवं जालीदार है?



हाँ
नहीं

07.

जंक्शन चेम्बर अन्दर से 1 फिट का है, और क्या वह एक ओर से बन्द ओर एक ओर से चालु है?



हाँ
नहीं

08.

क्या शौचालय में हवा एवं रौशनी के लिए पर्याप्त रौशनदान है?



हाँ
नहीं

09.

क्या जंक्शन चेम्बर से लिच पिट तक पाइप सही से लगा हुआ है? (दलान जाँच ले/टक्कन खोल कर देखें)



हाँ
नहीं

10.


पाइप और गडदा मिट्टी से पूरी तरह ढका हुआ है?



हाँ
नहीं

11.

शौचालय का कमरा अन्दर से 4 फिट लम्बा व 3 फिट चौड़ा है?



हाँ
नहीं

12.

शौचालय में ग्रामीण पैन लगा हुआ है?



हाँ
नहीं

13.

क्या शौचालय के कमरे की ऊँचाई आगे से 6.5 फिट तथा पीछे से 6 फिट की है? (केवल अनुदानित हेतु)



हाँ
नहीं

14.

क्या कमरे के ऊपर पक्की छत है?



हाँ
नहीं

15.

क्या कमरे का दरवाजा बाहर की ओर खुलता है?



हाँ
नहीं

16.

क्या शौचालय कमरा के साथ/नजदीक एक पानी टंकी बनी हुई है?



हाँ
नहीं